



DER NEUE PEUGEOT 3008

Preise, Ausstattungen und technische
Daten

Stand: 11. April 2024 - Änderungen vorbehalten



... MIT DEN WICHTIGSTEN SERIENAUSSTATTUNGEN



ALLURE

PEUGEOT Eco-LED-Scheinwerfer mit 3-Krallen-Tagfahrlicht

3D-LED-Rückleuchten mit 3 Krallen

PEUGEOT i-Cockpit® Panoramic mit schwebendem HD-Doppelbildschirm (2x10'')

PEUGEOT i-Connect®, Radio DAB, Bluetooth® (Verbindung mit 2 Smartphones), drahtloser Mirror Screen (Apple CarPlay™ / Android Auto™)

VisioPark 1, Rückfahrkamera mit 180°-Umgebungsansicht, Einparkhilfe hinten, akustisch und visuell

Keyless-System Plus, schlüsselloses Zugangs- und Startsystem

Klimaautomatik 2-Zonen

Modularer Kofferraumboden 2 Positionen

Außenspiegel elektrisch anklappbar, verstell- und beheizbar, mit LED-Zugangsbeleuchtung, in Perla Nera Schwarz

19" Leichtmetallfelgen „Breda“, zweifarbig

Zusätzlich bzw. abweichend i. V. m. Elektromotor 210:

Mode-3-Ladekabel (Typ 2, bis 7,4 kW), 6 Meter Länge

On-Board-Charger 11 kW, 3-phasig

19"-Leichtmetallfelgen „Lulea“, zweifarbig

Wärmepumpe



GT

(zusätzlich bzw. abweichend zu ALLURE)

PEUGEOT PIXEL LED-Scheinwerfer mit 3-Krallen-Tagfahrlicht

3D-LED-Rückleuchten mit 3 Krallen

PEUGEOT i-Cockpit® Panoramic mit gebogenem und schwebendem 21-Zoll-HD-Bildschirm

LED-Ambientebeleuchtung für Armaturenbrett, vorderen Türverkleidungen und unter dem 21"-Panoramabildschirm, die mit Fahrmodi verknüpft und in 8 Farben personalisierbar

PEUGEOT i-Connect® Advanced*, Vernetzte 3D-Navigation, Vernetzten Navigationsdiensten von TomTom®, [EV-Routing-Funktion mit Ladeplanung \(bei Elektroversionen\)](#)

PEUGEOT i-Toggles mit 10 individuell anpassbaren Schnellzugriffsfunktionen

Induktive Ladestation (15 W)

Drive Assist, Automatischer Geschwindigkeitsregler ACC mit STOP & GO-Funktion

VisioPark 1, Rückfahrkamera + Einparkhilfe vorn, akustisch und visuell

Black-Diamond-Dach, in Perla Nera schwarz

Heckklappe sensorgesteuert

Lenkradheizung

Zusätzlich bzw. abweichend i. V. m. Elektromotor 210:

Leichtmetallfelgen „Sofia“ 20", zweifarbig (e-3008)

PREISE 3008

Empfohlene Preise exkl. MwSt. und NoVA
 Empfohlene Preise inkl. MwSt. und NoVA ⁽³⁾

	CO2* (g/km) ⁽¹⁾	NoVA (%) ⁽²⁾	ALLURE	GT
ELEKTROVERSION				
Elektromotor 210 (157 kW) Batterie 73 kWh	0	0	40.375 € 48.450 €	44.542 € 53.450 €
			1PPDSYREUFCA0A0B0	1PPDSYTEUFCA0A0B0
HYBRIDVERSION				
Hybrid 136 e-DCS6 (100 kW)	124	5	31.744 € 39.330 €	35.344 € 43.830 €
			1PPDSYRJH7C0A0B0	1PPDSYTJH7C0A0B0

(1) Verbrauchswerte:

Die hier angegebenen Verbrauchs- und CO2-Emissionswerte wurden nach dem WLTP-Testverfahren gemäß VO (EG) Nr. 715/2007 und VO (EU) Nr. 2017/1151 in der jeweils geltenden Fassung ermittelt. Die angegebenen Werte beziehen sich auf ein Fahrzeug in Serienausstattung und sind ausschließlich als Richtwerte zu Vergleichszwecken zu verstehen, die tatsächliche Werte unter Alltagsbedingungen nicht abbilden können. Bitte beachten Sie, dass sich die angegebenen Werte aufgrund unterschiedlicher Spezifikationen oder Sonderausstattungen unterscheiden bzw. erhöhen können. Kraftstoffverbrauch und CO2-Emissionen im tatsächlichen Fahrbetrieb sind von zahlreichen Faktoren abhängig, wie etwa dem persönlichen Fahrstil, der Bereifung, den Wetter- und Straßenbedingungen, der Streckenbeschaffenheit sowie der Verwendung des Fahrzeugs, der gewählten Sonderausstattung sowie der Beladung des Fahrzeugs.

(2) NoVA:

Normverbrauchsabgabe in % unter Berücksichtigung des NoVA-Abschlags lt. § 6 NoVAG. Die NoVA ist abhängig vom WLTP-Wert der CO2-Emissionen in Gramm/km. Bemessungsgrundlage der NoVA ist der Netto-Kaufpreis (inkl. Sonderausstattung) exkl. USt. Die Berechnung der angeführten NoVA basiert auf dem Nettolistenpreis des Fahrzeugs in Serienausstattung und -bereifung. Bitte beachten Sie, dass Sonderausstattungen, die NoVA erhöhen können. Weitere Informationen zur NoVA finden Sie unter <https://www.peugeot.at/wltp-protocoll.html>

(3) Bruttolistenpreis:

Preis inkl. NoVA unter Berücksichtigung des NoVA-Abschlags lt. § 6 NoVAG und inkl. 20% USt. Die Berechnung der angeführten Bruttolistenpreise erfolgt immer anhand der Serienausstattung und -bereifung. Bitte beachten Sie, dass Sonderausstattungen die NoVA und somit den Bruttolistenpreis erhöhen können. Detaillierte Informationen zur NoVA erhalten Sie unter <https://www.peugeot.at/wltp-protocoll.html>. Ihr PEUGEOT Partner informiert Sie gerne.

AUSSTATTUNGSVARIANTE ALLURE

SICHERHEIT

6 Airbags

Adaptive Frontairbags auf der Fahrer- und Beifahrerseite (auf der Beifahrerseite mit Schlüssel deaktivierbar), Seitenairbags auf der Fahrer- und Beifahrerseite vorne, Vorhangairbags auf den vorderen und hinteren Plätzen

ESP mit Berganfahrhilfe und indirekter Reifenunterdruckererkennung

ISOFIX- und Top-Tether-Befestigungen an den hinteren Seitenplätzen

Elektrische Parkbremse

Reifenpannenset (12-V-Kompressor, Patrone für Verstopfungsschutzmittel, Abschleppöse, zwei Unterlegkeile)

PEUGEOT Eco LED-Scheinwerfer mit 3-Krallen-Tagfahrlicht

3D-LED-Rückleuchten mit 3 Krallen


FAHRERASSISTENZSYSTEME & MANÖVRIERHILFEN

Pack Safety Plus

Tempomat / Geschwindigkeitsregelanlage mit Geschwindigkeitsbegrenzer, Frontkollisionswarner, Spurhalteassistent mit Lenkeingriff, Verkehrsschilderkennung mit Darstellung der Geschwindigkeitsempfehlung im Kombiinstrument (zusätzlich Erkennung von Stoppschild, Durchfahrtsverbotsschild und Beginn und Ende Überholverbot), Müdigkeitswarner mit Müdigkeitserkennung, Berganfahrhilfe, Automatische Sicherheitsbremse (Active Safety Brake) mit Distance Alert Kollisionswarner

VisioPark 1

Rückfahrkamera mit 180°-Umgebungsansicht & Einparkhilfe hinten, akustisch und visuell



AUSSTATTUNGSVARIANTE ALLURE

AUßENDESIGN

Schwarz lackierte Blende zwischen den Scheinwerfern mit '3008' Schriftzug

Kühlergrill in Wagenfarbe, seitliche Spoiler in Schwarz lackiert, unteres Dekor in Meteorgrau, untere Schürze in Schwarz gekörnt

Seitenscheiben in Reihe 2 und Heckscheibe stärker getönt

Zierleisten im unteren Teil der Türen in glänzendem Schwarz gekörnt

Blende zwischen den Rückleuchten, in hochglänzendem Schwarz, mit PEUGEOT-Schriftzug

Ladekantenschutz in Meteor Grau Heckschürze in Schwarz

Schwebender Heckspoiler in Wagenfarbe

Schriftzug '3008' und 'Hybrid' (bei Hybrid)


[E-3008 Schriftzug mittig auf der Kofferraumklappe \(bei Elektro\)](#)

FELGEN

19" Leichtmetallfelgen zweifarbig

„Breda“ bei Hybrid

[„Lulea“ bei Elektro](#)



AUSSTATTUNGSVARIANTE ALLURE

INNENDESIGN

PEUGEOT i-Cockpit® Panoramic mit schwebendem HD-Doppelbildschirm (2x10'')

Lüftungsdüsen in glänzendem Schwarz

Dekoreinlagen in Graphen-Optik für Türverkleidungen und Armaturentafel

Kompaktes multifunktions-Lederlenkrad mit integrierten Bedienelementen Schwarz lackiert, Dekore in Steingrau

Dachhimmel in Schwarz

KOMFORT

Keyless-System Plus: schlüsselloses Zugangs- und Startsystem

Klimaautomatik 2-Zonen mit Anti-Allergenfilter, getrennt regelbar für Fahrer und Beifahrer

Automatische Einschalten der Eco-LED Scheinwerfer

Innenbeleuchtung: LED-Deckenleuchte vorne und LED-Leseleuchten im Fond, Handschuhfach und Konsolenablage mit LED-Beleuchtung, LED-Beleuchtung der vorderen Fußräumen

Automatisches Einschalten der Frontscheibenwischer

Elektrische Fensterheber vorne und hinten, sequenziell, mit Einklemmschutz

Verbundglas-Frontscheibe

Modularer Kofferraumboden 2 Positionen

4 einziehbare Haltegriffe

Außenspiegel elektrisch anklappbar, elektrisch verstell- und beheizbar, mit LED-Zugangsbeleuchtung, in Perla Nera Schwarz

Innenspiegel automatisch abblendend



AUSSTATTUNGSVARIANTE ALLURE

BEZÜGE UND SITZE

Beheizbare Vordersitze mit manueller Höhenverstellung

Umklappbare Rücksitzbank 40/20/40

Polster: Stoff/Kunstleder „Uziris“ in Schwarz mit Ziernähten in Quartz

MULTIMEDIA & NAVIGATION

PEUGEOT i-Connect®

DAB-Radio, Bluetooth® (Verbindung mit 2 Telefonen), drahtloser Mirror Screen (Apple CarPlay / Android Auto)

Peugeot Connect SOS & Assistance*

1 USB-C-Steckdose (Daten & Aufladung)

6 Lautsprecher : 2 tweeters und 2 woofers vorne, 2 Breitbandlautsprecher hinten

12 V-Steckdosen (x3) (Mittelkonsole, im hinteren Teil der Mittelkonsole, im Kofferraum)

BESONDERHEITEN ELEKTROVERSION

Mode 3 -Ladekabel 22 Kw

On-Board-Charger 11 kW, dreiphasig

Wärmepumpe

*weitere Details entnehmen Sie bitte unserer [Webseite](#)



AUSSTATTUNGSVARIANTE GT

Zusätzlich zu ALLURE

SICHERHEIT

PEUGEOT PIXEL LED-Scheinwerfer mit 3-Krallen-Tagfahrlicht, adaptive LED-Pixel-Frontscheinwerfer mit der folgenden Funktion für das Abblendlicht:

- Dynamisches Kurvenlicht mit automatischer Leuchtweitenregulierung mit den folgenden Funktionen (Stadtlicht, Autobahnlicht, Landstraßenlicht, Nebellicht,
- Schlechtwetterlicht mit den folgenden Funktionen für das Fernlicht (Blendfreies Fernlicht, Abblenden von Verkehrszeichen, Verstärkung des Fernlichts)

3D-LED-Rückleuchten mit 3 Krallen

FAHRERASSISTENZSYSTEME & MANOVRIERHILFEN

Drive Assist

Automatischer Geschwindigkeitsregler ACC mit STOP & GO-Funktion

VisioPark 1

Einparkhilfe hinten, akustisch und visuell

AUßENDESIGN

Black-Diamond-Dach (Dach in Perla Nera Schwarz)

PEUGEOT Markenemblem auf den Kotflügeln

Heckspoiler in glänzendem Schwarz

Frontschürze, Heckschürze und Zierleisten im unteren Teil der Türen in glänzendem Schwarz bei Elektro

FELGEN

20" Leichtmetallfelgen, zweifarbig „Sofia“ bei Elektro



AUSSTATTUNGSVARIANTE GT

Zusätzlich zu ALLURE

INNENDESIGN

PEUGEOT i-Cockpit® Panoramic mit gebogenem und schwebendem 21-Zoll
-HD-Bildschirm

Lüftungsdüsen in glänzendem Schwarz

Dekoreinlagen aus echtem Aluminium für Türverkleidungen und
Armaturentafel

Kompaktes und Multifunktions-Lederlenkrad mit GT-Schriftzug

Pedalerie in Aluminium und Einstiegsleisten in Edelstahl mit PEUGEOT
Schriftzug

Fußmatten vorn und hinten mit Ziernähten in Grün und mit GT-Schriftzug

LED-Ambientebeleuchtung für Armaturenbrett, Türverkleidungen und das
21“-schwebendes HD-Bildschirm

KOMFORT

Innenbeleuchtung : LED-Deckenleuchte vorn und hinten, zwei LED-Leselampen
vorn und hinten, LED-Beleuchtung im Fußraum vorn, Handschuhfach und in der
Ablage in der Mittelkonsole

Heckklappe sensorgesteuert

Lenkradheizung

Innenspiegel automatisch abblendend, rahmenlos



AUSSTATTUNGSVARIANTE GT

Zusätzlich zu ALLURE

SITZE & BEZÜGE

Rücksitzlehne 40/20/40 geteilt und automatisch umklappbar

Fahrsitz und Beifahrersitz höhenverstellbar

2-Wege-Lendenwirbelstütze manuell, für Fahrsitz

Kopfstützen vorn, mit integrierter Höhenverstellung

Polster: Alcantara/Kunstleder in Schwarz mit Ziernähten in Grün

MULTIMEDIA & NAVIGATION

PEUGEOT i-Connect® Advanced*

Ambientebeleuchtung unter dem gebogenen und schwebenden 21-Zoll-HD-Bildschirm

2 USB-Anschlüsse (Typ C) vorn, 2 USB-Anschlüsse (Typ C) hinten

Vernetzte 3D-Navigation


Vernetzten Navigationsdiensten von TomTom®* (TomTom® Traffic, Kraftstoffpreise, Parkplätze, Wetter, lokale Suche), [EV -Routing -Funktion mit Planung des Aufladens \(auf Elektro \)*](#), Over-the-Air-Kartenupdates, Übertragung der Karte auf das digitale Panorama-Display*

Natürliche Sprachsteuerung „OK PEUGEOT“ für Navigation, Telefon, Klimaanlage und Media

PEUGEOT i-Toggles, mit 10 anpassbaren Schnellzugriffen

Kabellose Smartphone-Aufladung (15 W), bitte informieren Sie sich bei Ihrem Händler, ob Ihr Smartphone kompatibel ist.

*weitere Details entnehmen Sie bitte unserer [Webseite](#)



FELGEN



19" Leichtmetallfelge

BREDA, zweifarbig

Serie - ALLURE & GT (Hybrid)



19" Leichtmetallfelge

LULEA, zweifarbig

Serie - ALLURE (Elektro)

Option - GT Elektro (über das Winter-Pack erhältlich)



20" Aero-Leichtmetallfelge

SOFIA, zweifarbig

Serie - GT (Elektro)

LACKIERUNGEN

METALLIC-LACKIERUNGEN



Obsession Blau
MODP - Serie



Okenite Weiss
MOSU - Option



Ingaro Blau
M07K - Option



Artense Grau
M0F4 - Option



Perla Nera Schwarz
M09V - Option



Titane Grau
M01J - Option

POLSTER



Stoff / Kunstleder UZIRIS in Schwarz mit Ziernähten in Quartz

W6FX

Serie - ALLURE



Leder NAPPA in Schwarz mit ziernähten in Grün Quartz

4HFX

Option - ALLURE

POLSTER



Alcantara® / Kunstleder in Schwarz mit ziernähten in Grün

X0FX

Serie - GT



Leder NAPPA in Schwarz mit ziernähten in Grün

4HFX

Option - GT

● : Serie ○ : Option - : nicht verfügbar

⁽¹⁾ Hybrid Version / Elektrische Version

OPTIONEN

Empfohlene Preise exkl. MwSt. und exkl. NoVA

- Übersicht
- Preise
- Serienausstattung
- Farben und Polsterung
- Optionen
- Ausstattungs details
- Technische Eigenschaften
- Services und Angebote

				ALLURE	GT
SICHERHEIT					
Anhängerkupplung mit abnehmbarem Kugelkopf (vertikal)	Nur i. V. m. Elektromotor 210	AQ05	667 €	○	○
Anhängerkupplung mit abnehmbarem Kugelkopf (vertikal)	Nur i. V. m. HYBRID 136 e-DSC6	AQ14	667 €	○	○
FAHRERASSISTENZSYSTEME					
360° Vision & Drive Assist Pack :		J6QS	1 375 €	○	-
<ul style="list-style-type: none"> • Einparkhilfe vorn, akustisch und visuell • Rückfahrkamera mit 360° Umgebungsansicht • Toterwinkelassistent • Automatischer Geschwindigkeitsregler ACC mit STOP & GO-Funktion • Ausparkassistent Rear Cross Traffic Alert • Fernlichtassistent • Lenkradheizung • Alarmanlage inkl. Rundum-, Innenraum-, Abschleppschutz und Safesicherung 					
360° Vision & Drive Assist Plus Pack :		J6QY	1 458 €	-	○
<ul style="list-style-type: none"> • Rückfahrkamera mit 360° Umgebungsansicht • Toterwinkelassistent • Ausparkassistent Rear Cross Traffic Alert • Antizipierte Geschwindigkeitserkennung • Spurpositionierungsassistent inkl. halbautomatischem Spurwechselassistent • Alarmanlage inkl. Rundum-, Innenraum-, Abschleppschutz und Safesicherung 					

OPTIONEN

Empfohlene Preise exkl. MwSt. und exkl. NoVA

KOMFORT

Winter-Pack

J6JE 625€

○ ○

- Grip-Control: Adaptiertes Traktionssystem mit 4 Modi (Standard, Sand, Schlamm, Schnee)
- Bergabfahrhilfe
- inkl. 19" Leichtmetallfelgen „Breda“ i. V. m. HYBRID
- bzw. inkl. 19" Leichtmetallfelgen „Lulea“ i. V. m. Elektromotor 210 mit M+S-Bereifung mit Schneeflockensymbol
- Beheizbare Windschutzscheibe
- Gepäckraumtrennnetz

MULTIMEDIA & NAVIGATION

Panorama Navigation Pack :

J6JD 1042 €

○ -

- PEUGEOT i-Cockpit® Panoramic mit gebogenem und schwebendem 21-Zoll-HD-Bildschirm
- Navigationssystem: Echtzeitnavigation „by TomTom Services“ mit EV Routing Funktion *
- **EV -Routing -Funktion mit Ladeplanung (auf Elektro)***
- Natürliche Sprachsteuerung „OK PEUGEOT“
- 2 USB-C Anschlüsse hinten (Laden)
- PEUGEOT i-Toggles
- Induktive Ladestation (15 W)

Sensation Pack :

J6JH 1833 €

- ○

- Elektrisches Panorama-Ausstell- / Schiebedach
- Luftqualitätssystem „Clean Cabin“:
- Luftqualitätsüberwachungs- und Luftfiltersystem
- FOCAL-Soundsystem®

● : Serie ○ : Option - : nicht verfügbar

⁽¹⁾ Hybrid Version / Elektrische Version

OPTIONEN

Empfohlene Preise exkl. MwSt. und exkl. NoVA

Übersicht

Preise

Serienausstattung

Farben und Polsterung

Optionen

Ausstattungs details

Technische Eigenschaften

Services und Angebote

AUBEN-DESIGN

			ALLURE	GT
Metalllic-Lackierung	M0--	750 €	○	○

INNEN-DESIGN

Innenausstattung Mistral Premium :	4HFX	1 417 €	○	-
<ul style="list-style-type: none"> • Polster Leder „Nappa“ in Schwarz mit Ziernähten in Quartz • Ergonomischer Komfortsitz auf der Fahrerseite mit AGR-Gütesiegel • Neigungsverstellung der Sitzfläche elektrisch auf der Fahrerseite • 4-Wege-Lendenwirbelstütze elektrisch auf Fahrerseite • Oberschenkelauflage auf Fahrerseite ausziehbar 				

Voll-Leder-Paket:	4HFX	2 250 €	-	○
<ul style="list-style-type: none"> • Polster Leder „Nappa“ in Schwarz mit Ziernähten in Grün • Ergonomische Komfortsitze mit AGR-Gütesiegel** • Fahrersitz elektrisch verstellbar, mit Memory-Funktion • Fahrer- und Beifahrersitz mit Belüftungsfunktion • Massagefunktion für Fahrer- und Beifahrersitz • Neigungsverstellung der Sitzfläche elektrisch auf Fahrer- und Beifahrerseite • 4-Wege-Lendenwirbelstütze elektrisch auf Fahrer- und Beifahrerseite • Elektrisch einstellbare Seitenwangen für Fahrer- und Beifahrersitz • Oberschenkelauflage auf Fahrer- und Beifahrerseite ausziehbar • Beheizbare hintere Seitensitze 				

AUSSTATTUNGSDetails



PEUGEOT i-Connect® Advanced *

PEUGEOT i-Connect® Advanced bietet ein umfassendes technologisches Erlebnis mit der vernetzten Navigation von TomTom®. Die EV-Routing-Funktion berechnet und aktualisiert die beste Route, indem sie den Bedarf und die Zeit zum Aufladen anhand verschiedener Kriterien (Entfernung, Ladezustand der Batterie, Verbrauch usw.) analysiert. Für eine optimale Lesbarkeit kann die Karte auf dem gesamten 21-Zoll-HD-Touchscreen angezeigt und „live“ ('over the air') aktualisiert werden. « OK PEUGEOT » eine Spracherkennungssteuerung in natürlicher Sprache, verbessert die Sicherheit und den Komfort des Benutzers und ermöglicht den Zugriff auf alle Funktionen.

* Im Panoramic Navigation Pack enthalten



PEUGEOT i-Toggles: Konfigurierbare virtuelle Tasten *

Die komplett konfigurierbaren, virtuellen i-Toggles sind auf dem zentralen Bildschirm ausgerichtet und sehen nicht nur besonders ansprechend aus, sondern bieten auch technische Vorteile, die in diesem Segment nahezu einzigartig sind. Für mehr Komfort und Sicherheit lässt sich jedem i-Toggle ein taktiles Shortcut für die Steuerung einer Funktion des zentralen Bildschirms zuordnen (ausgewählte Ziele, Klimaanlage, Kontakte im Telefonbuch, Radiosender).

* Im Panoramic Navigation Pack enthalten

AUSSTATTUNGSDETAILLS

Übersicht

Preise

Serien
ausstattung

Farben und
Polsterung

Optionen

Ausstattungs
details

Technische
Eigenschaften

Services und
Angebote



Drive Assist Plus 2.0 (teilautonomes Fahren) *

Das System kombiniert 4 Funktionen, um das Fahren unter bestimmten Bedingungen teilautonom zu steuern:

- Adaptiver Tempomat mit Stop & Go-Funktion und Spurhalteassistent: das Fahrzeug steuert Lenkung und Geschwindigkeit.
- Halbautomatischer Spurwechsel: die Funktion unterstützt den Fahrer bei einem sicheren Überholvorgang oder Spurwechsel.
- Frühzeitige Geschwindigkeitsempfehlung : diese Funktion basiert auf der vernetzten Navigation des Fahrzeugs, sie erkennt Änderungen von Geschwindigkeitsbegrenzungen und schlägt dem Fahrer vor, seine Geschwindigkeit entsprechend anzupassen.

* Im Pack 360° Vision & Drive Assist Plus enthalten



PEUGEOT LED-PIXEL-Scheinwerfer

Adaptive Beleuchtung: Das System passt die Lichtkegel der Scheinwerfer automatisch an die Strassenverhältnisse an und behält die optimale Beleuchtung mit 6 spezifischen Modi, die an jede Fahrsituation angepasst sind, und 2 Kurvenlichtfunktionen bei.

Automatisches Fernlicht: Das System schaltet auf Fernlicht um, sobald die Bedingungen es zulassen. Es erkennt die Umrisse der vorausfahrenden Fahrzeuge und deren Bewegung, um eine unbeleuchtete Zone zu schaffen und keine Blendung für andere Verkehrsteilnehmer zu erzeugen. Bei hohen Geschwindigkeiten erhöht eine Boost-Funktion die Lichtintensität in der Mitte des Lichtkegels.

AUSSTATTUNGSDETAILS

Übersicht

Preise

Serienausstattung

Farben und Polsterung

Optionen

Ausstattungsdetails

Technische Eigenschaften

Services und Angebote



AGR-Gekennzeichnete Sitze *

Durch das Aufblasen oder Ablassen der Luft in den Seitenwülsten der Rückenlehnen können die Passagiere auf den Vordersitzen den Seitenhalt ihrer elektrisch verstellbaren Sitze* an ihre Körperform und die Fahrbedingungen anpassen: enger für mehr Halt und Fahrgefühl oder lockerer für mehr Komfort. Diese AGR**-zertifizierten Vordersitze können ausserdem beheizt, belüftet und massiert (8 Programme, 3 Intensitäten) werden. Beheizbare hintere Seitensitze.

* Im Voll-Leder-Paket: Polster Leder „Nappa“ in Schwarz mit Ziernähten in Grün enthalten
** AGR: Aktion Gesunder Rücken



Luftqualitätssystem Clean Cabin

Das Clean Cabin System ist ein komplettes Zuluftmanagementsystem, das auf die Verschmutzung außerhalb und innerhalb des Fahrzeugs reagiert, es reinigt die Luft im Fahrzeuginneren innerhalb weniger Minuten.

Der Fahrer hat über den zentralen Bildschirm Zugriff auf den Raumluftqualitätsindex berechnet mit Hilfe eines Partikelsensors.

AUSSTATTUNGSDetails

Übersicht

Preise

Serienausstattung

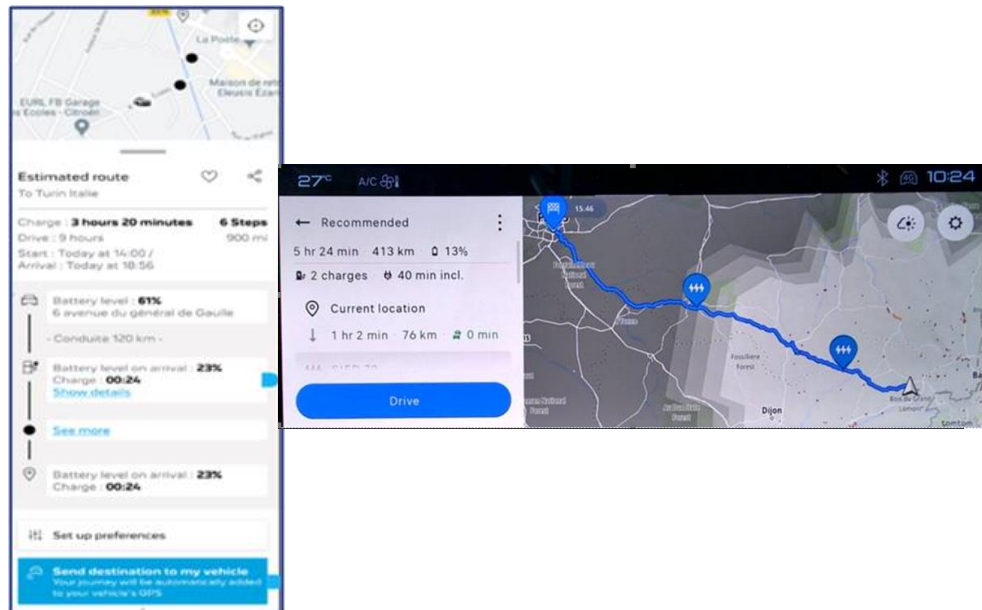
Farben und Polsterung

Optionen

Ausstattungsdetails

Technische Eigenschaften

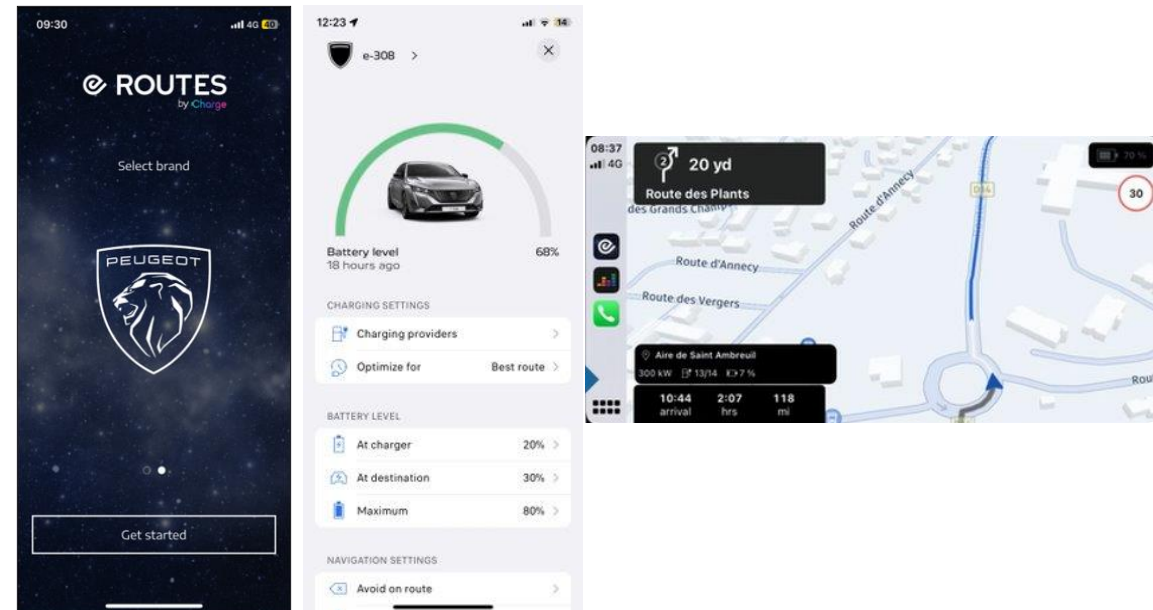
Services und Angebote



Trip Planner/EV routing

Beim E-3008 berechnet und aktualisiert das in das Navigationssystem integrierte EV Routing die beste Route, indem es den Ladebedarf und die Ladezeiten anhand verschiedener Kriterien analysiert (Entfernung, Ladezustand der Batterie, Stromverbrauch usw.). Es ermöglicht die Anzeige von Lade-POIs und liefert eine Route unter Berücksichtigung der effizientesten Stopps, um die Ladezeit zu minimieren.

Der Trip Planner von MyPeugeot App ermöglicht es Ihnen auch, eine Reise zu planen und sie Over The Air an das bordeigene Navigationssystem zu senden.



E-ROUTES durch F2M Charge

E-ROUTES ist eine externe Anwendung für Smartphones, die für Elektroautos bestimmt ist. Sie ermöglicht es, Fahrten zu planen und sich zum Zielort führen zu lassen, indem sie Haltestellen und Ladezeiten optimiert. Die Route wird in Echtzeit aktualisiert und richtet sich nach dem Ladezustand der Batterie, den Verkehrsbedingungen und anderen Fahrzeugparametern. Nachdem Sie Ihre Reise geplant haben, folgen Sie einfach der angezeigten Route auf Ihrem Smartphone oder auf dem zentralen Bildschirm des E-3008 mit der Mirror Screen-Funktion, die mit CarPlay und Android Auto kompatibel ist.

Diese Funktion ist für Fahrzeuge ohne vernetzte Navigation geeignet.

TECHNISCHE DATEN

Übersicht
Preise
Serienausstattung
Farben und Polsterung
Optionen
Ausstattungs details
Technische Eigenschaften
Services und Angebote

	ELEKTRISCH
	Elektromotor 210 PS (157 kW)
MOTOREN	
Getriebe	Automatik-Elektroantrieb mit fester Getriebeübersetzung
Max. Leistung in kW (PS)	157 (210)
Maximale Leistung (kW CEE/PS CEE bei U/min)	157 / 210 von 4 370 bis 14 000
Maximales Drehmoment (Nm CEE bei U/min)	345 von 250 bis 4 370
Typ des Einspritzsystems	Synchron mit Permanentmagneten
Wartungsintervall	25 000 km / 2 Jahre
GETRIEBE	
Typ des Einspritzsystems	Automatik
Anzahl Gänge	1
BATTERIE	
Typ / Kapazität (kWh)	Lithium-Ionen/73
Spannung (V)	400
LADESYSTEM	
Ladestandard AC (kW)	Typ2, 11 kW 3-phasig
Ladestandard DC (kW)	CCS, 160 kW
Ladedauer AC, 2,3-kW-Steckdose, 1-phasig (20–80 %)	ca. 23 h 15 min
Ladedauer AC 11-kW-Ladestation/-Wallbox, 3-phasig (20–80 %)	ca. 4 h 50 min
Ladedauer DC 100-kW-Schnellladestation (20–80 %)	ca. 30 min
GEWICHT & MASEN	
Leergewicht (kg) (inkl. Fahrer 75 kg)	2 108
Zulässiges Gesamtgewicht (kg)	2 640
Max. Anhängelast gebremst - 12 % Gefälle (kg)	1 250
Zulässiges Zuggesamtgewicht (kg)	3 890
VERBRAUCH, EMISSIONEN & LEISTUNG	
Reichweite kombiniert in km (WLTP)	512 - 527
Reichweite innerstädtisch in km (WLTP)	631 - 656
Energieverbrauch in kWh / 100 km (WLTP)	16,7 - 17,4
CO2-Emissionen in g/km	0
Beschleunigung von 0 – 100 km/h in sec.	8,8
Höchstgeschwindigkeit in km/h	170
REIFEN	
Art der Bereifung (serienmäßig oder optional je nach Version)	235/55 R19 105 V ; 235/50 R20 104 V Michelin e-Primacy classe A+
BREMSEN & FEDERUNG	
Bremsen vorn/hinten	Bremsscheiben 365 x 37 mm / Bremsscheiben 356 x 26 mm
Federungstyp vorn/hinten	Type Pseudo Mac-Pherson / Multilink

Vorläufige Daten, die nur zu Informationszwecken zur Verfügung gestellt werden und noch von der Homologation bestätigt werden müssen.

Die hier angegebenen Verbrauchs- und CO2-Emissionswerte wurden nach dem WLTP-Testverfahren gemäß VO (EG) Nr. 715/2007 und VO (EU) Nr. 2017/1151 in der jeweils geltenden Fassung ermittelt. Die angegebenen Werte beziehen sich auf ein Fahrzeug in Serienausstattung und sind ausschließlich als Richtwerte zu Vergleichszwecken zu verstehen, die tatsächliche Werte unter Alltagsbedingungen nicht abbilden können. Bitte beachten Sie, dass sich die angegebenen Werte aufgrund unterschiedlicher Spezifikationen oder Sonderausstattungen unterscheiden bzw. erhöhen können. Kraftstoffverbrauch und CO2-Emissionen im tatsächlichen Fahrbetrieb sind von zahlreichen Faktoren abhängig, wie etwa dem persönlichen Fahrstil, der Bereifung, den Wetter- und Straßenbedingungen, der Streckenbeschaffenheit sowie der Verwendung des Fahrzeugs, der gewählten Sonderausstattung sowie der Beladung des Fahrzeugs.

Die hier angegebenen Reichweitenangaben wurden – falls anwendbar - nach dem WLTP-Testverfahren gemäß VO (EG) Nr. 715/2007 und VO (EU) Nr. 2017/1151 in der jeweils geltenden Fassung ermittelt. Die angegebenen Werte beziehen sich auf ein Fahrzeug in Serienausstattung und sind ausschließlich als Richtwerte zu Vergleichszwecken zu verstehen, die tatsächliche Werte unter Alltagsbedingungen nicht abbilden können. Bitte beachten Sie, dass sich die angegebenen Werte aufgrund unterschiedlicher Spezifikationen oder Sonderausstattungen unterscheiden bzw. erhöhen können. Die Reichweite im tatsächlichen Fahrbetrieb ist von zahlreichen Faktoren abhängig, wie etwa dem persönlichen Fahrstil, der Bereifung, den Wetter- und Straßenbedingungen, der Streckenbeschaffenheit sowie der Verwendung des Fahrzeugs, der gewählten Sonderausstattung sowie der Beladung des Fahrzeugs.

TECHNISCHE DATEN

Übersicht

Preise

Serienausstattung

Farben und Polsterung

Optionen

Ausstattungs details

Technische Eigenschaften



Services und Angebote

	HYBRID
	Hybrid 136 e-DCS6 STOP & START
MOTOREN	
Hubraum (cm ³)	1199
Anzahl Zylinder / Anordnung	3 in Reihe
Anzahl Ventile je Zylinder	4
Maximale Leistung (kW CEE/PS CEE bei U/min)	Benzin: 100 / 136 bei 5 500 Elektrisch: 15,6 bei 4 264
Maximales Drehmoment (Nm CEE bei U/min)	Essence: 230 bei 1 750 Elektrisch: 51 von 750 bis 2 499
Abgasnorm	Euro 6e
Wartungsintervalle	25 000 km / 1 Jahr
Typ des Einspritzsystems	Direkt
GETRIEBE	
Typ	Automatik
Anzahl Gänge	6
BATTERIE	
Technologie	Lithium-ion
Nutzbare Kapazität / Bruttokapazität (kWh)	0,43 / 0,89
Gesamtspannung (V)	48
GEWICHT & MASEN	
Leergewicht (kg) (inkl. Fahrer 75 Kg)	1 574
Zulässiges Gesamtgewicht (kg)	2 100
Max. Anhängelast gebremst (kg)	1 000 / 1 200 (mit der Option Anhängerkupplung)
Zulässiges Zuggesamtgewicht (kg)	3.080 / 3 300 (mit der Option Anhängerkupplung)
Kraftstofftankvolumen in (l)	55
LEISTUNGEN	
Max. Geschwindigkeit (km/h)	201
0-100 km/h (s)	10,2
1 000 m aus dem Stand (s)	32,5
80 auf 120 km/h im vorletzten Gang (s)	
80 auf 120 km/h im letzten Gang (s)	6,9 (Drive Modus)
VERBRAUCH & EMISSIONEN (WLTP)	
WLTP-Gesamterverbrauch (l/100 km)	5,5 bis 5,6
CO ₂ -Emissionen (kombiniert) (g/km)	124 bis 129
REIFEN	
Art der Bereifung (serienmässig oder optional je nach Version)	225/55 R19 103V Michelin e-Primacy classe A+
Reserverad	Reifenpannenset
BREMSEN & FAHRWERK	
Bremsentyp vorn / hinten	Bremsscheiben 304 x 28 mm / Bremsscheiben 290 x 12 mm
Federungstyp vorn / hinten	Einzelradaufhängung - Pseudo-Mac-Pherson-Achse / Achse mit verformbarem Querträger

Vorläufige Daten, die nur zu Informationszwecken zur Verfügung gestellt werden und noch von der Homologation bestätigt werden müssen.

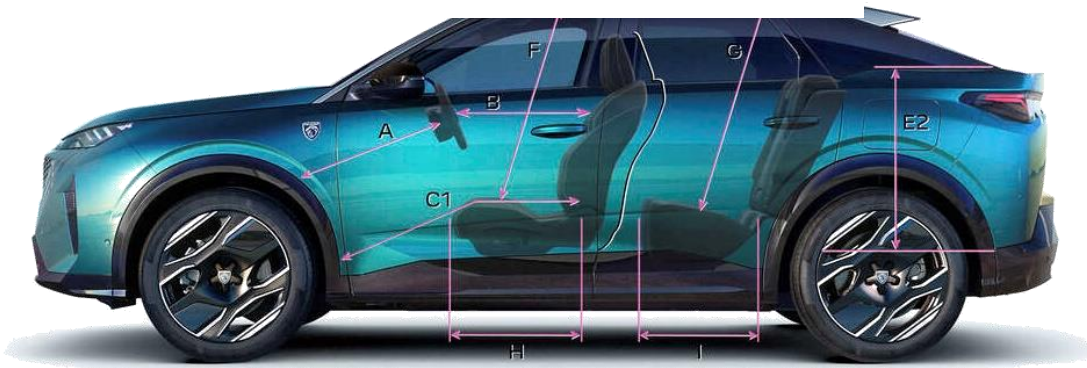
Die hier angegebenen Verbrauchs- und CO₂-Emissionswerte wurden nach dem WLTP-Testverfahren gemäß VO (EG) Nr. 715/2007 und VO (EU) Nr. 2017/1151 in der jeweils geltenden Fassung ermittelt. Die angegebenen Werte beziehen sich auf ein Fahrzeug in Serienausstattung und sind ausschließlich als Richtwerte zu Vergleichszwecken zu verstehen, die tatsächliche Werte unter Alltagsbedingungen nicht abbilden können. Bitte beachten Sie, dass sich die angegebenen Werte aufgrund unterschiedlicher Spezifikationen oder Sonderausstattungen unterscheiden bzw. erhöhen können. Kraftstoffverbrauch und CO₂-Emissionen im tatsächlichen Fahrbetrieb sind von zahlreichen Faktoren abhängig, wie etwa dem persönlichen Fahrstil, der Bereifung, den Wetter- und Straßenbedingungen, der Streckenbeschaffenheit sowie der Verwendung des Fahrzeugs, der gewählten Sonderausstattung sowie der Beladung des Fahrzeugs.

Die hier angegebenen Reichweitenangaben wurden – falls anwendbar - nach dem WLTP-Testverfahren gemäß VO (EG) Nr. 715/2007 und VO (EU) Nr. 2017/1151 in der jeweils geltenden Fassung ermittelt. Die angegebenen Werte beziehen sich auf ein Fahrzeug in Serienausstattung und sind ausschließlich als Richtwerte zu Vergleichszwecken zu verstehen, die tatsächliche Werte unter Alltagsbedingungen nicht abbilden können. Bitte beachten Sie, dass sich die angegebenen Werte aufgrund unterschiedlicher Spezifikationen oder Sonderausstattungen unterscheiden bzw. erhöhen können. Die Reichweite im tatsächlichen Fahrbetrieb ist von zahlreichen Faktoren abhängig, wie etwa dem persönlichen Fahrstil, der Bereifung, den Wetter- und Straßenbedingungen, der Streckenbeschaffenheit sowie der Verwendung des Fahrzeugs, der gewählten Sonderausstattung sowie der Beladung des Fahrzeugs.

ABMESSUNGEN (mm)**AUSSEN- UND INNENRÄUME**

ABMESSUNGEN (mm)

AUSSEN- UND INNENRÄUME




A	738,5
B	600
C1	854
E	925
E1	1030
E2	589
E4	779
F	921,5
G	884,6
H	469,6
I	468
J	1452
K	1492,5
L	1428,6
M	1464



Kofferraumvolumen in l : 520*



bei umgeklappter Rücksitzbank bis zu 1 480*



*nach der VDA Methode gemessen

Nicht vertragsgebundene Bilder

PEUGEOT SERVICES

PEUGEOT ASSISTANCE



Schnelle Pannenhilfe Rund um die Uhr, in ganz Europa.

Mit PEUGEOT Assistance sind wir im Pannenfall bei Ihnen.

Die meisten Reparaturen können wir gleich vor Ort durchführen, damit Sie so schnell wie möglich weiterfahren können.

Notfalls schleppen wir Ihr Fahrzeug auch ab und bringen es zur nächstgelegenen PEUGEOT Reparaturwerkstatt. PEUGEOT Assistance verfügt über 1200 Servicefahrzeuge an 600 anerkannten Servicestellen – Pannenhilfe ohne Grenzen!

**Tel aus Österreich:
0800 240 250**
(aus dem Ausland: + 43 1 328 61 26)

Vorteile von PEUGEOT Connect Assistance ⁽⁴⁾

Herzstück der PEUGEOT Connect-Technologie ist ein GPS-Assistent, der auf Fahrzeuginformationen zugreifen kann. Dieses System ist an das GSM-Netzwerk angeschlossen, zu dem die Informationen übertragen werden.

Sobald PEUGEOT Connect Assistance aktiviert ist, kann Ihr Fahrzeug über GPS lokalisiert werden. Alle notwendigen Informationen (Fahrgestellnummer des Fahrzeugs, gefahrene Kilometer, automatische Warnungen...) werden zu PEUGEOT Assistance übertragen, sodass aus der Ferne eine erste technische Diagnose gestellt und eine entsprechend ausgerüstete Pannenhilfe zu Ihrem Standort geschickt werden kann.

MyPEUGEOT APP



Mit der kostenlosen MyPEUGEOT App haben Sie Ihren persönlichen MyPEUGEOT Bereich direkt auf ihrem Smartphone ⁽¹⁾ und können auch mobil auf alle Daten zugreifen, die mit Ihrem Konto synchronisiert sind. So werden Sie z.B. an Wartungstermine erinnert oder können direkt Ihre Verträge einsehen. Das ist jedoch noch nicht alles: über die MyPEUGEOT App können Sie sich direkt mit Ihrem Fahrzeug verbinden und dadurch Daten wie zurück gelegte Strecken, Kraftstoffverbrauch etc. jederzeit aktualisieren und abrufen. Außerdem bietet Ihnen die App praktische Funktionen wie z.B. die Ortung Ihres geparkten Fahrzeugs.

DIE VORTEILE DER MYPEUGEOT APP IM ÜBERBLICK

- Mobiler Zugang zum persönlichen MyPEUGEOT Konto
- Praktische Erinnerungsfunktion für Wartungstermine etc.
- Online-Terminvereinbarung bei Ihrem PEUGEOT Partner
- Direkter Zugang zu (und Aktualisierung von) Fahrdaten wie z.B. zurück gelegte - Strecken, Kraftstoffverbrauch, Fahrtzeiten
- Direkter Kontakt zu PEUGEOT Assistance
- Ortung vom/Navigation zum geparkten Fahrzeug ⁽²⁾
- Navigation zu Fuß fortsetzen ⁽³⁾
- Alle News, Events und Gewinnspiele von PEUGEOT direkt auf Ihrem Smartphone

MyPEUGEOT APP herunterladen durch Blinken dieses QR-Codes :



Damit Sie die Funktionen der MyPEUGEOT App voll nutzen können, müssen Sie Ihr Smartphone über Bluetooth® mit Ihrem Fahrzeug verbinden. Außerdem benötigen Sie ein MyPEUGEOT Konto.

⁽¹⁾ Betriebssystem iOS 6 oder höher beziehungsweise Android 2.3 oder höher

⁽²⁾ Erfordert eine Navigationsanwendung auf dem Smartphone und eine Internetverbindung. Die Funktion „Mein Fahrzeug orten“ kann sich auf den Verbrauch Ihres Datenguthabens auswirken. Je nach Mobilfunkvertrag fallen zusätzliche Gebühren an. Erkundigen Sie sich bei Ihrem Mobilfunkanbieter.

⁽³⁾ Für Fahrzeuge mit Touchscreen und der Navigationsoption. Erfordert außerdem eine auf dem Smartphone installierte Navigations-App und eine Internetverbindung. Die Funktion „Routenführung fortsetzen“ kann sich auf den Verbrauch Ihres Datenguthabens auswirken. Je nach Mobilfunkvertrag fallen zusätzliche Gebühren an. Erkundigen Sie sich bei Ihrem Mobilfunkanbieter.

⁽⁴⁾ Ihr Fahrzeug muss optional oder serienmäßig über PEUGEOT Connect SOS und Assistance/ PEUGEOT Connect Navigation verfügen.

PEUGEOT FLEXCARE

PEUGEOT HERSTELLERGARANTIE (1)

Bei Kauf eines PEUGEOT Neuwagens gilt für Sie:

- 2 Jahre Herstellergarantie
- 12 Jahre Durchrostungsgarantie
- 2 Jahre Lackgarantie
- 8 Jahre oder bis zu 160.000 km Garantie auf der Antriebsbatterie*

DIE FlexCare PAKETE VON PEUGEOT(2)

Die Garantieverlängerung schützt Sie vor dem Unerwarteten. Verlängern Sie die Herstellergarantie um bis zu 6 Jahren oder 200.000 km. Sie können EXTEND CARE PREMIUM jederzeit und maßgeschneidert vor Ablauf der ursprünglichen Herstellergarantie abschließen.

Der Wartungstarif hilft Ihnen nicht nur, die Wartungskosten für Ihren Peugeot zu verteilen, sondern bietet Ihnen auch wertvolle Zusatzleistungen, die Ihnen das Leben leichter machen. Am besten erwerben Sie Ihren Wartungstarif gleich beim Kauf Ihres Fahrzeugs, damit Sie von Anfang geschützt sind.

Wenn Sie den Wartungstarif nicht beim Kauf Ihres Fahrzeugs erworben haben, können Sie ihn jederzeit vor der ersten regulären Wartung (11 Monate nach der Auslieferung) abschließen.

	EXTENDED CARE PREMIUM	COMPLETE CARE	COMPLETE CARE PLUS
Garantieverlängerung	<input type="radio"/>	<input type="radio"/>	<input type="radio"/>
Planmäßige Wartung		<input type="radio"/>	<input type="radio"/>
Pannendienst	<input type="radio"/>	<input type="radio"/>	<input type="radio"/>
Verschleißreparaturen			<input type="radio"/>
Ersatzwagen			<input type="radio"/>
Pickerl §57a			<input type="radio"/>
Strommangel*	<input type="radio"/>	<input type="radio"/>	<input type="radio"/>
Batteriezustand*		<input type="radio"/>	<input type="radio"/>

(1) Die PEUGEOT Garantierichtlinien mit den detaillierten Anwendungsbestimmungen erhalten Sie bei Ihrem PEUGEOT Partner.

(2) Bitte informieren Sie sich bei Ihrem PEUGEOT Partner.

*nur für ELEKTRO & PLUG-IN-HYBRID



KONFIGURIEREN